

DESCARGAR OPENVPN

1. Acceder a la página web de la BUCO
<http://www.uco.es/servicios/biblioteca/>
2. Pulsar **Acceso remoto a los recursos-e vía OpenVPN**
3. "Si accedes fuera de la UCO → → Acceso remoto"

UNIVERSIDAD DE CORDOBA
BIBLIOTECA UNIVERSITARIA DE CORDOBA
UCO
UNIVERSIDAD DE CORDOBA

INICIO CONOCÉMONOS HORARIOS MI CUENTA / REGISTRO DE USUARIO AYUDA SERVICIOS DE LA BIBLIOTECA NOVEDADES ACCESO REMOTO

MI CUENTA / REGISTRO DE USUARIO

Desde la opción "Mi cuenta" del Catálogo Manquita se pueden visualizar los datos de usuario, modificar información personal, renovar los ejemplares prestados, realizar reservas de obras en préstamo... Tan solo hay que iniciar una sesión.

Para acceder desde fuera de la UCO es necesario disponer de nombre de usuario y contraseña institucional, en nuestro caso son los del correo electrónico institucional. Recuerda que este no es tu código de usuario.

Recuerda: Si accedes desde fuera de la UCO -> Acceso remoto

USUARIO/USUARIA CLIENTE
INICIAR SESIÓN

LEYENDO EN LA UCO
CERTAMEN DE RELATO BREVE
CLUB DE LECTURA
ESCRIBIENDO UCO

DE INTERÉS
SOCIALIZACIÓN
CONTACTO

CÓMO LEER

UNIVERSIDAD DE CORDOBA
BIBLIOTECA UNIVERSITARIA DE CORDOBA
UCO
UNIVERSIDAD DE CORDOBA

INICIO CONOCÉMONOS HORARIOS MI CUENTA / REGISTRO DE USUARIO AYUDA SERVICIOS BIBLIOTECA NOVEDADES **ACCESO REMOTO** BIBLIOTECA DESDE CASA

RECURSOS ELECTRÓNICOS COVID-19

SERVICIOS Y RECURSOS COMUNES DE LA UNIVERSIDAD DE CORDOBA

PERIODO COVID-19
PROTOCOLO COVID-19 EN LA BUCO
PRÉSTAMO A DOMICILIO DURANTE EL PERIODO COVID-19
RECURSOS ELECTRÓNICOS COVID-19

ÚLTIMAS NOVEDADES
eLibro: calendario de formación en línea
La Biblioteca Universitaria te ofrece el acceso a eLibro, una plataforma de ebooks académicos en español de todas las disciplinas. Puedes buscar, imprimir, copiar, subrayar, usar el conector...
Leer más...

Nueva página de extensión cultural de la BUCO
La Biblioteca Universitaria estrena la página de "Actividades de extensión cultural" en la que se recogen todas las actividades realizadas en esta materia, tanto presenciales como virtuales, desde...
Leer más...

INVESTIGAR
ESTUDIAR
USAR LA BIBLIOTECA

1. ¿Que es el open VPN?

Pulsar OpenVpn.

2. Página de ayuda del Servicio de Informática.

Elegir el sistema operativo.

UNIVERSIDAD DE CORDOBA | BIBLIOTECA UNIVERSITARIA DE CORDOBA | UCO

INICIO | CONOCERLOS | HORARIOS | MI CUENTA/ REGISTRO DE USUARIO | AYUDA | SERVICIOS DE LA BIBLIOTECA | NOVEDADES | ACCESO REMOTO

ACCESO REMOTO.

La Universidad de Córdoba pone a disposición de los usuarios la posibilidad de acceder desde fuera de sus instalaciones a los recursos electrónicos suscritos por la Biblioteca Universitaria (Bases de Datos, Revistas y Libros Electrónicos) que lo permitan.

Para acceder desde fuera de la UCO es necesario disponer de nombre de usuario y contraseña institucional, en nuestro caso son los del correo electrónico de la UCO. Si dispone de alias de correo, recuerde que éste no es su código de usuario. El sistema de acceso a dichos recursos se hará mediante OpenVpn.

OpenVpn

La conexión OpenVpn consiste en instalar, en el dispositivo desde el que se desea acceder, el software específico y un fichero de configuración propio de la UCO. Configurar el acceso.

- SERVICIOS Y RECURSOS COMUNES DE LA UNIVERSIDAD DE CORDOBA
- RECURSOS ELECTRÓNICOS
 - ¿CÓMO ACCEDER DESDE FUERA DE LA UCO?
 - BASES DE DATOS
 - BASES DE DATOS POR MATERIA
 - LIBROS ELECTRÓNICOS
 - REVISTAS ELECTRÓNICAS
 - A-Z DE LOS RECURSOS ELECTRÓNICOS
 - BIBLIOTECAS DE AYUDA
 - UNO RESPONSABLE DE RECURSOS ELECTRÓNICOS
- LEYENDO EN LA UCO
 - CERTAMEN DE RELATO BREVE
 - CLUB DE LECTURA
 - ESCRITORES UCO
- DE INTERÉS
 - LOCALIZACIÓN
 - CONTACTO

UNIVERSIDAD DE CORDOBA | SERVICIO DE INFORMÁTICA | SERVICIO de INFORMÁTICA

INICIO | QUÉ SERVICIOS | HISTORIA | CARTA DE SERVICIO | NOVEDADES

CONEXIÓN EXTERNA CON OPENVPN

Para poder realizar una conexión VPN es necesario disponer de nombre de usuario y contraseña dentro de la Universidad de Córdoba (coincidiendo con los del correo electrónico). A la hora de autenticarse puede usarse tanto el código de usuario como el código de correo electrónico. Si dispone de alias de correo, recuerde que éste no es su código de usuario.

Elegir el enlace correspondiente a su sistema operativo.

- Windows XP y posteriores
- Linux - Chrome
- Android (a partir de 4.1)
- OS X
- iOS (iPhone/iPad)
- Configuración basada en internet de todo (todo los sistemas)
- Rocky PC/Windows Mobile

Para información detallada del producto, puede consultar la página oficial de OpenVPN en el siguiente enlace:

OPENVPN

English version

UNIVERSIDAD DE CORDOBA | SERVICIO DE INFORMÁTICA | SERVICIO de INFORMÁTICA

INICIO | QUÉ SERVICIOS | HISTORIA | CARTA DE SERVICIO | NOVEDADES

OPENVPN EN WINDOWS XP Y POSTERIORES

Descargue el software cliente que corresponde en la página de descargas de OpenVPN:

- Página de descargas de OpenVPN (Clientes OpenVPN)

Deberá descargar el siguiente archivo a la carpeta "config" de su instalación (por defecto estará en C:\Archivos de Programa\openvpn\config). Si su navegador muestra el archivo en lugar de descargarlo, use la opción botón derecho -> "Guardar Enlace Como...")

- Archivo de configuración para Windows XP y posteriores

También para usuarios de Windows XP y posteriores, deberá configurar el programa OpenVPN GUI para que se ejecute con permisos de administrador. Para ello, pulse sobre su acceso directo en el menú de inicio con el botón derecho y elija la opción "propiedades"; en la ventana que aparecerá, vaya a la pestaña "Compatibilidad" y marque la opción "Ejecutar este programa como administrador", tal como se muestra en la siguiente figura:

Propiedades de OpenVPN GUI

General | Acceso directo | Compatibilidad | Seguridad | Detalles

Si este programa funciona constantemente en versiones anteriores de Windows y ahora presenta problemas, seleccione el modo de compatibilidad.

- Página web de OpenVPN

<https://openvpn.net/community-downloads/>

- Elegir el sistema operativo

The screenshot shows the OpenVPN website's 'Community Downloads' page for version 2.5.1. The page features a dark blue header with the OpenVPN logo and navigation links for 'BUSINESS VPN', 'PERSONAL VPN', 'SUPPORT', 'COMMUNITY', and 'GET OPENVPN'. A 'SIGN IN' button is located in the top right corner. The main content area is light blue and contains a section for 'OpenVPN 2.5.1 — Released 24 February, 2021'. Below this, there is a table of download links for various operating systems and architectures, each with a 'GnuPG Signature' link and a download button. A 'CLOSE' button is visible in the top right of the download section. A sidebar on the right contains icons for home, download, search, and shopping cart. A footer at the bottom of the page reads 'OVERVIEW OF CHANGES SINCE OPENVPN 2.4'. A small disclaimer box in the bottom right corner states: 'By accessing this website, you agree to our data policy and privacy policy. Learn More' with a 'Get It' button.

OPENVPN CLOUD: TRY TODAY WITH 3 FREE VPN CONNECTIONS

SIGN IN

OPENVPN

BUSINESS VPN PERSONAL VPN SUPPORT COMMUNITY GET OPENVPN

Community Downloads

OpenVPN 2.5.1 — Released 24 February, 2021

The OpenVPN community project team is proud to release OpenVPN 2.5.1. It includes several bug fixes and improvements as well as updated OpenSSL and OpenVPN GUI for Windows.

SOURCE TARBALL (GZIP)	GnuPG Signature	openvpn-2.5.1.tar.gz
SOURCE TARBALL (XZ)	GnuPG Signature	openvpn-2.5.1.tar.xz
SOURCE ZIP	GnuPG Signature	openvpn-2.5.1.zip
WINDOWS 32-BIT MSI INSTALLER	GnuPG Signature	openvpn-2.5.1-i386-x86.msi
WINDOWS 64-BIT MSI INSTALLER	GnuPG Signature	openvpn-2.5.1-i386-amd64.msi

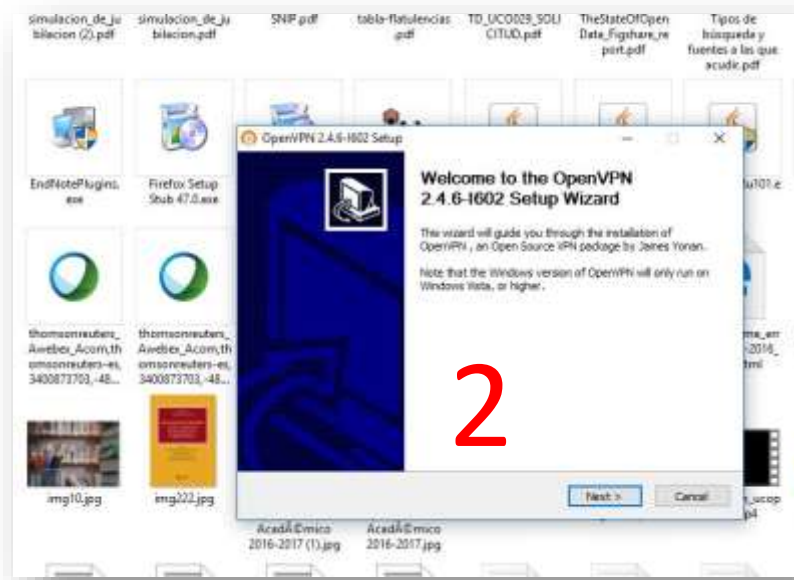
OVERVIEW OF CHANGES SINCE OPENVPN 2.4

By accessing this website, you agree to our data policy and privacy policy. [Learn More](#)

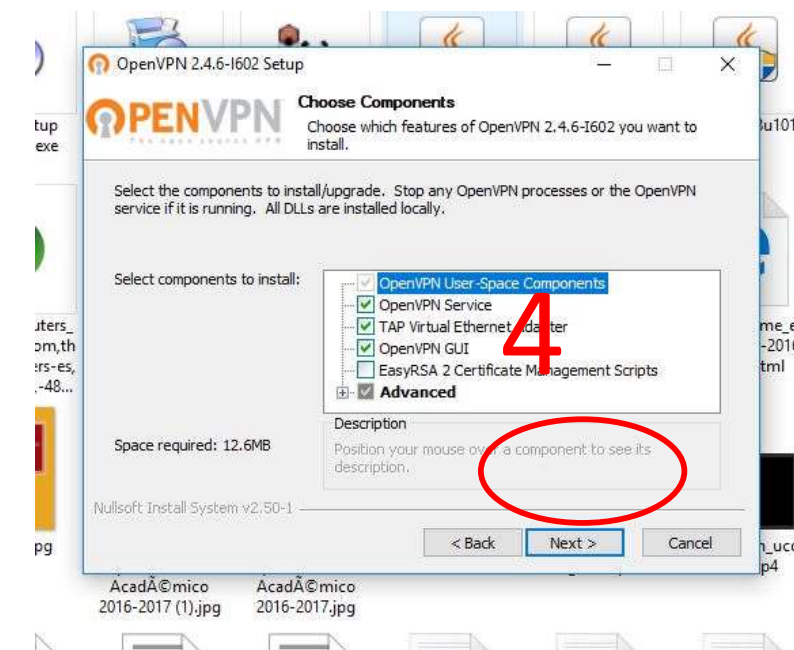
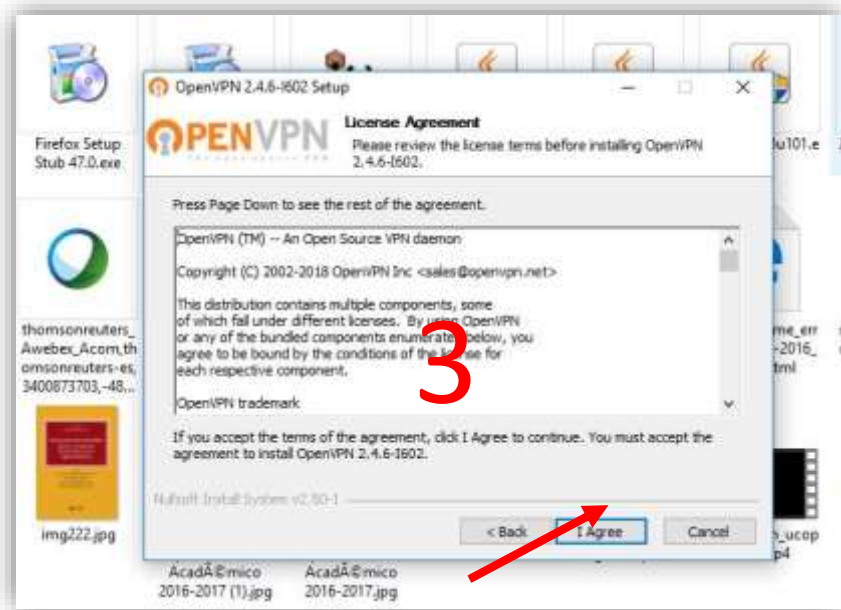
Get It

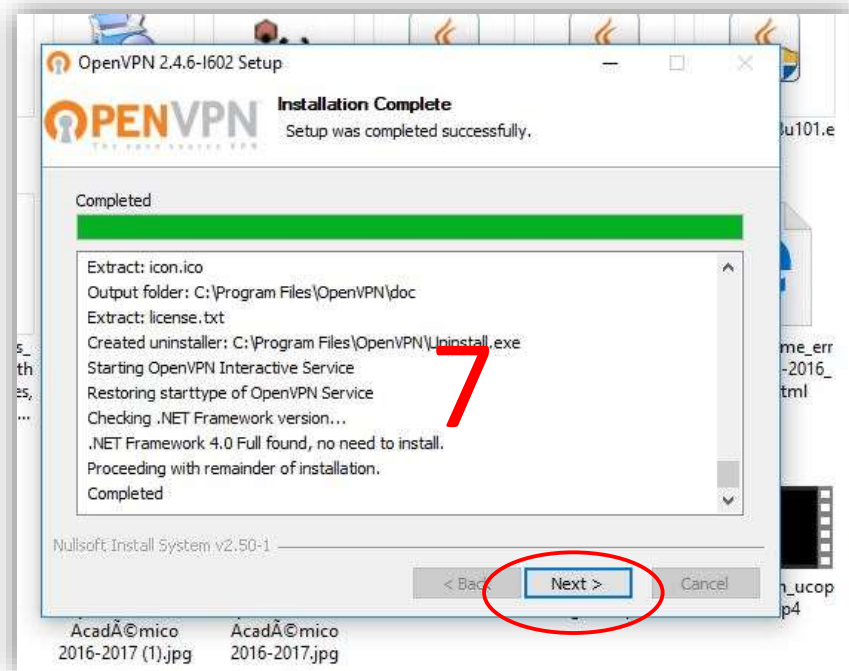
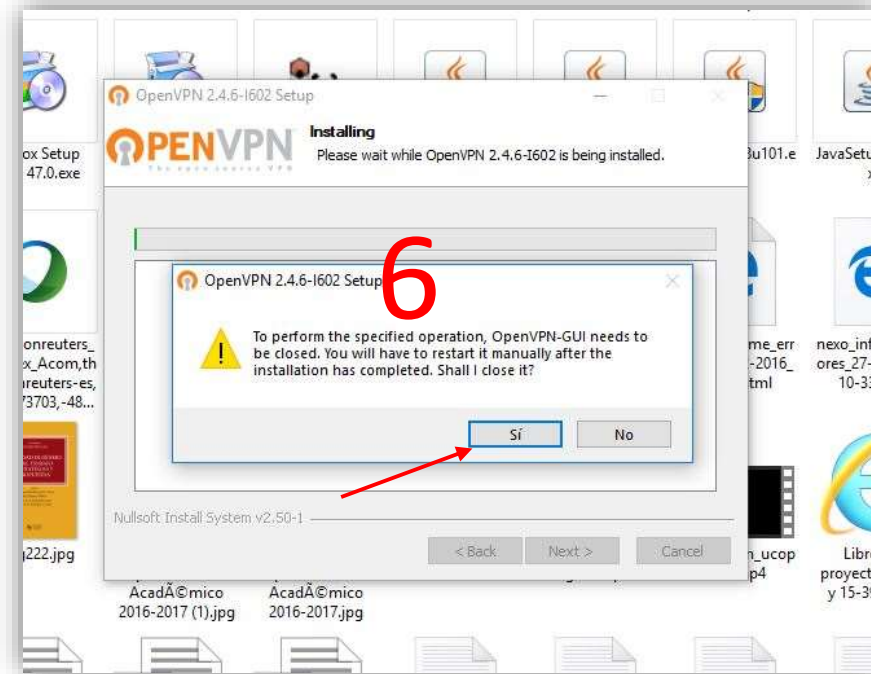
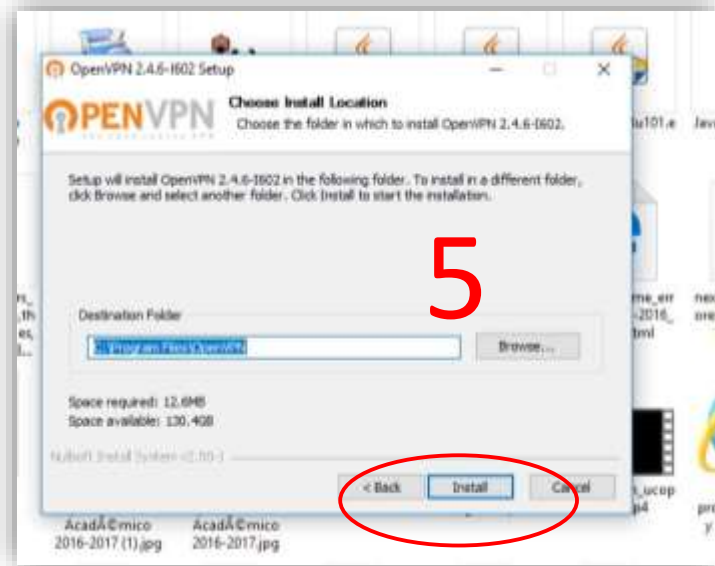


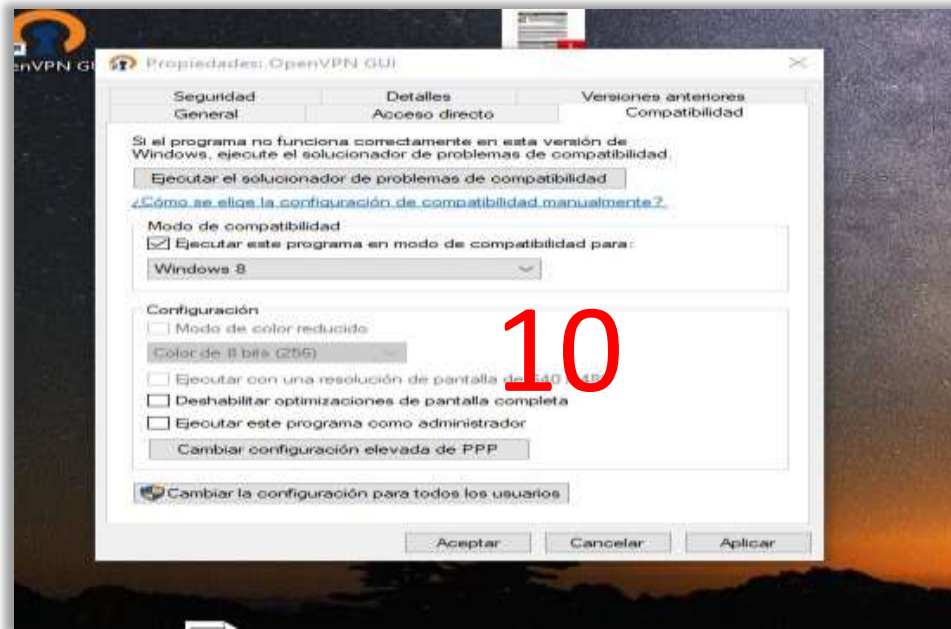
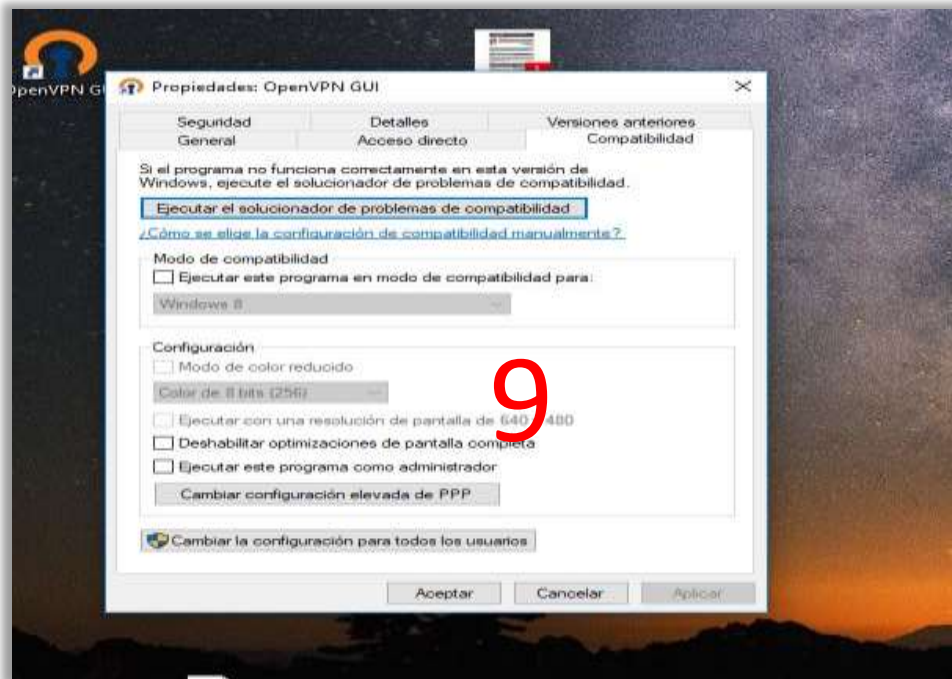
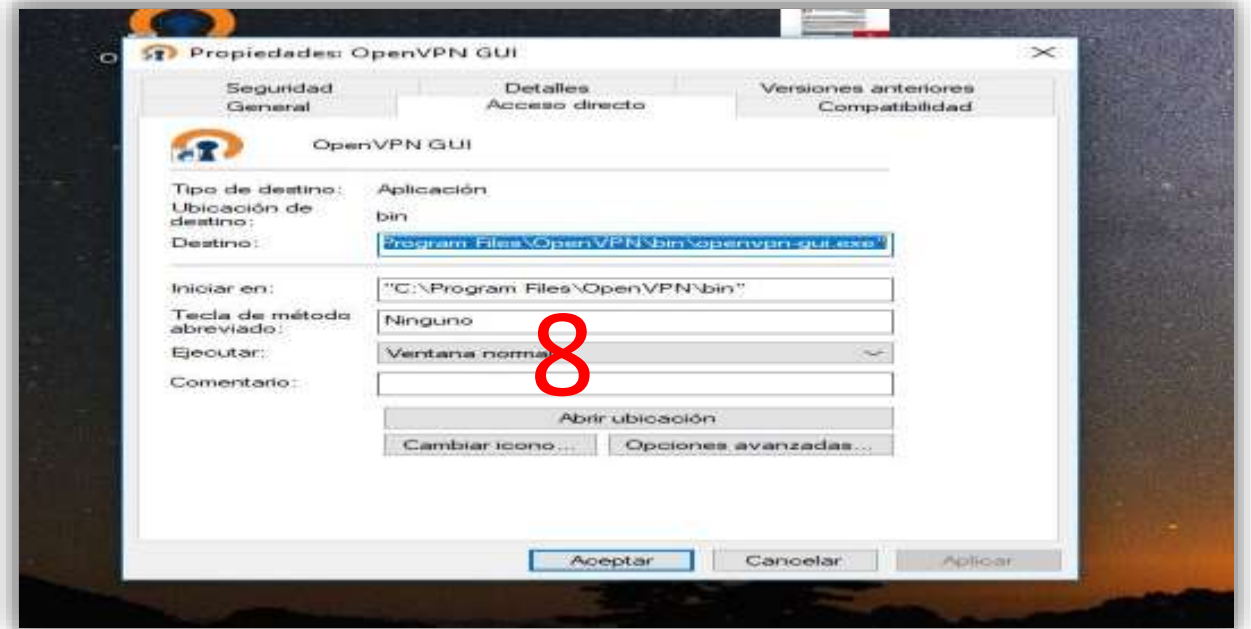

Ventana para instalar el archivo ejecutable y guardar el archivo

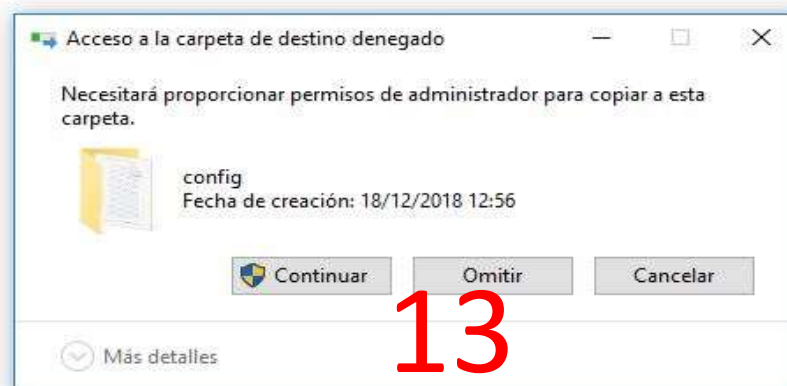
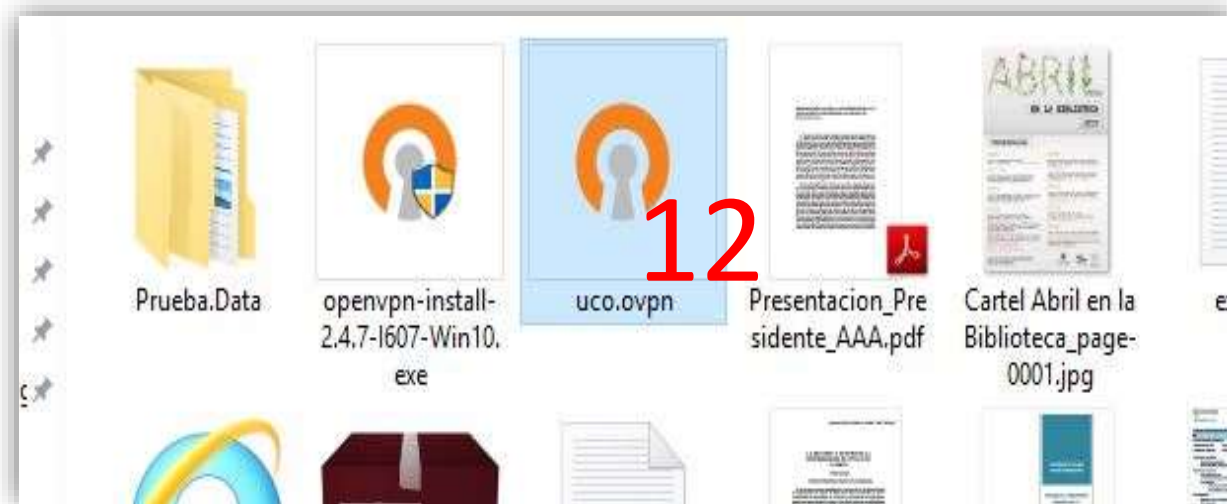
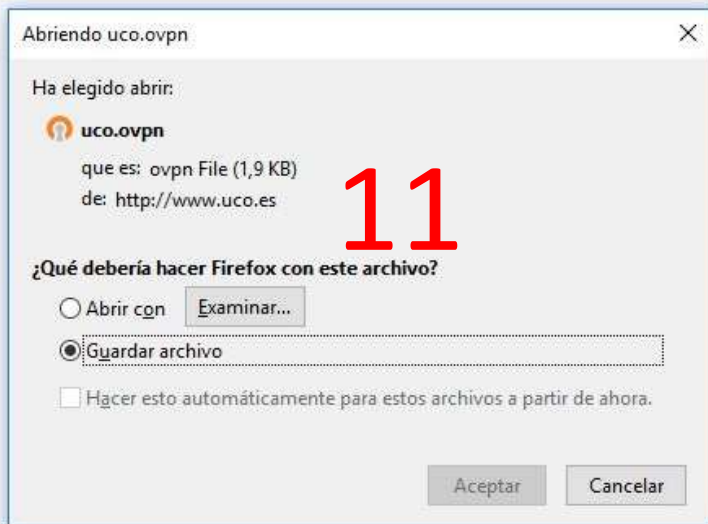


Asistente para la descarga.Next









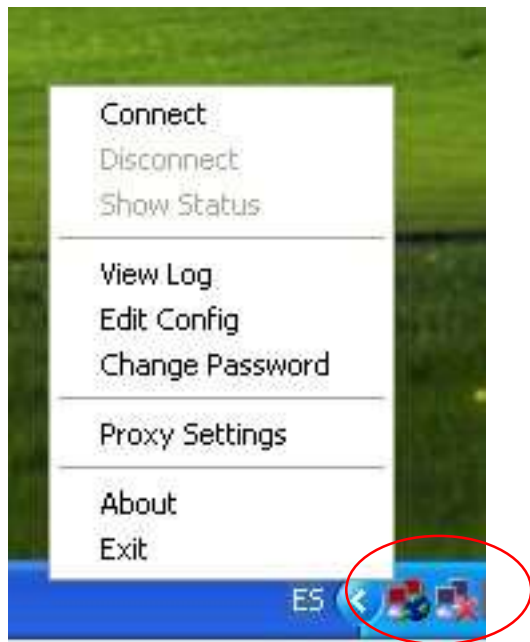
Nombre	Fecha de modifica...	Tipo	Tamaño
bin	18/12/2018 12:56	Carpeta de archivos	
config	13/05/2019 14:14	Carpeta de archivos	
doc	18/12/2018 12:56	Carpeta de archivos	
log	18/12/2018 12:56	Carpeta de archivos	
sample-config	18/12/2018 12:56	Carpeta de archivos	
icon.ico	27/09/2016 10:12	Icono	22 KB
Uninstall.exe	13/05/2019 12:58	Aplicación	152 KB

Botón dcho. En carpeta config

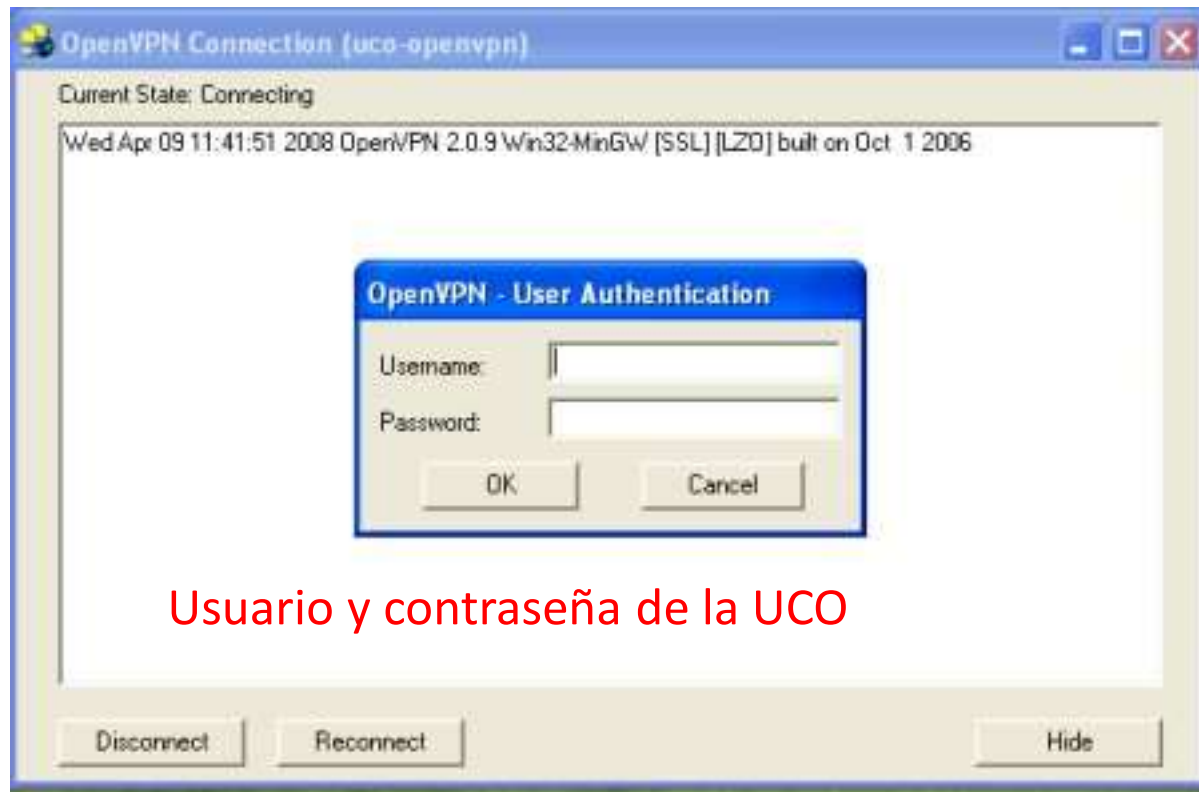
14

Nombre	Fecha de modifica...	Tipo	Tamaño
README.txt	13/05/2019 12:58	Documento de tex...	1 KB
uco.ovpn	13/05/2019 14:12	OpenVPN Config ...	2 KB

15

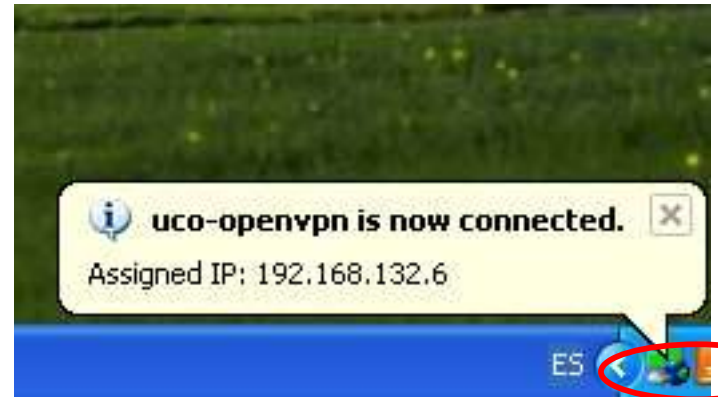


16



17

Usuario y contraseña de la UCO



18