



Barómetro de Opinión Pública y Política de Córdoba 2020



UNIVERSIDAD DE CORDOBA

Área de Sociología

INFORME EJECUTIVO



Barómetro de Opinión Pública y Política de Córdoba 2020

Diciembre 2020

Contacto: dmoscoso@uco.es / 607209360

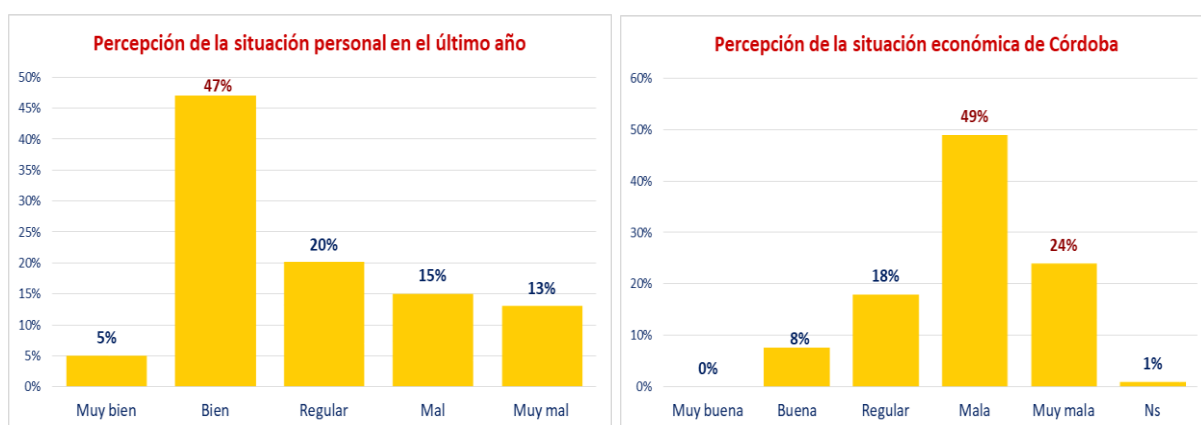
Advertencias a tener en cuenta en la consideración de los datos de la encuesta

Una encuesta es una técnica de recogida de información, en este caso de opinión pública y política, que ofrece una imagen acerca de las opiniones y valoraciones de la población, dentro de un marco de probabilidad (margen de error y confianza). En ese sentido, los datos han de entenderse como una imagen probable y aproximada a la misma (una tendencia). Hay que advertir que este tipo de encuestas muestran un alto grado de “volatilidad” en los últimos tiempos, debido a la inestabilidad de la opinión de las personas, por ese motivo se ha tenido en cuenta la estimación y no la intención de voto. Durante la realización de esta encuesta se ha detectado un alto nivel de “reactividad” de la población a emitir respuestas, algo que puede deberse a la desafección política generalizada entre la ciudadanía en este momento; de ahí que se haya prolongado tanto el trabajo de campo. Pese a todo lo anterior, la encuesta realizada ofrece una “información útil y rigurosa” para pulsar la opinión de la ciudadanía sobre determinados problemas identificados por ella en Córdoba capital, así como para examinar la situación política y la valoración del gobierno municipal en este momento.

Percepción general y evolución de la situación personal, económica y política de Córdoba

Más de la mitad de la población cordobesa (52%) manifiesta que su **situación personal** es “buena” o “muy buena”. Entre la población menor de 29 años, esta tendencia aumenta hasta el 67% de la misma, es decir, 6 de cada 10. Sin embargo, entre las personas de clase social baja, casi la mitad (48%) manifiesta que su situación personal ha sido “mala” o “muy mala” en el último año, mostrando que este grupo de población es el que vive en una peor situación.

La encuesta también muestra que 7 de cada 10 personas (el 73%) considera que la **situación económica de Córdoba** es “mala” o “muy mala”. Además, 8 de cada 10 personas (78%) opina que la situación económica de Córdoba ha empeorado respecto al año anterior. La percepción de esta situación es mayor entre mujeres, adultos maduros y personas de clase social baja; entre este último grupo (clase social baja), casi 9 de cada 10 considera que su situación es “mala” o “muy mala”.

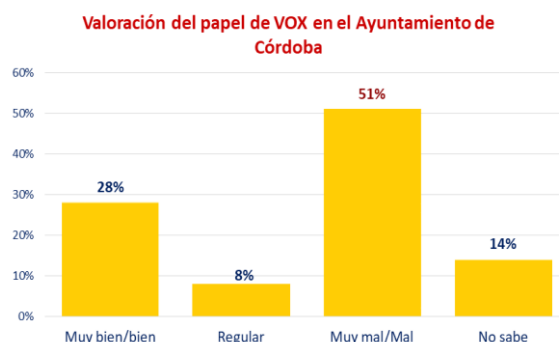
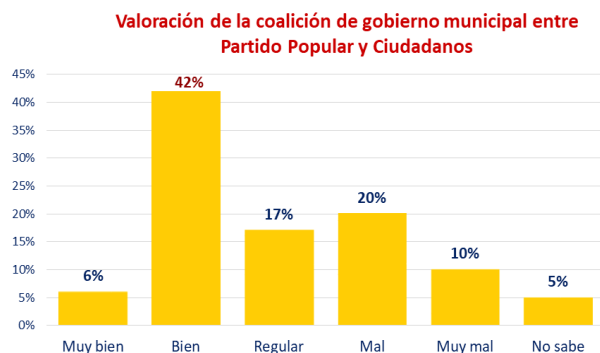
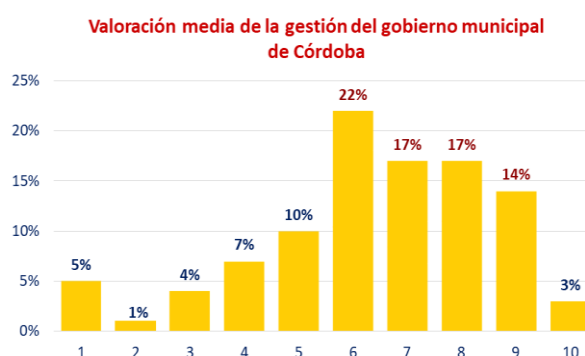
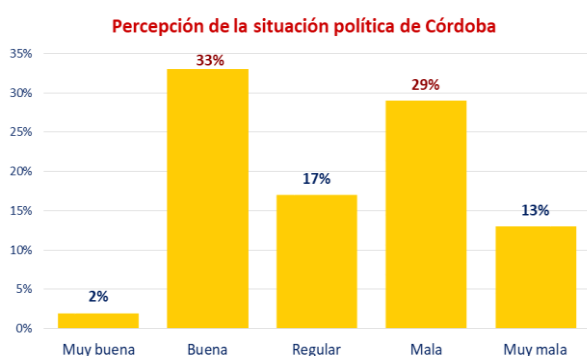


Fuente: Barómetro Córdoba 2020 (UCO-CSIC).

Por último, 4 de cada 10 personas (42%) considera que la **situación política de Córdoba** es “mala” o “muy mala”. Entre tanto, algo más de un tercio considera que es “buena” o “muy buena” (35%). Casi la mitad de la población cordobesa (48%) percibe que dicha situación es “igual” que hace un año. La valoración de la situación política es más negativa entre las personas adultas maduras (53%) y las clases sociales baja y media-baja (55%).

Valoración de la gestión del gobierno municipal

La **valoración del gobierno municipal** es de aprobado. Obtiene una puntuación media de 5,51, en una escala de 0 a 10, donde 0 sería la valoración más baja y 10 la más alta. Asimismo, la **valoración de la coalición municipal entre Partido Popular y Ciudadanos** es, en general, positiva y aceptada por una gran parte de las personas encuestadas, calificándola de “buena” o “muy buena” casi la mitad (el 48%). Por último, más de la mitad de la población cordobesa (el 51%) desautoriza el **papel de VOX en el Ayuntamiento**, así como la dependencia del gobierno municipal de dicho partido, valorándolo como “mal” o “muy mal” (casi el doble de los que lo valoran “bien” o “muy bien” —el 27%). En otro orden de cuestiones, la población cordobesa valora con un aprobado (un 5,34 sobre 10) la **gestión del estado de alarma y la crisis sanitaria** provocada por el coronavirus por parte del gobierno municipal.



Fuente: Barómetro Córdoba 2020 (UCO-CSIC).

Principales problemas a abordar por el gobierno municipal

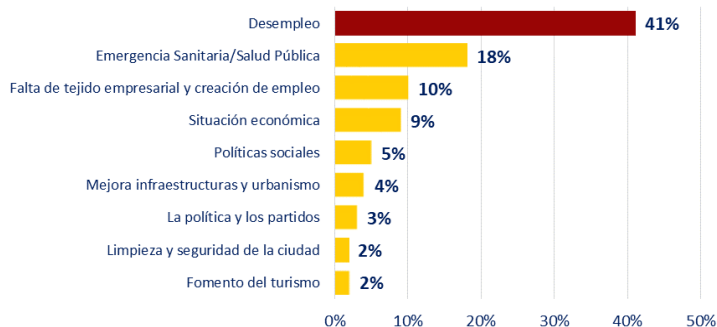
El **principal problema** que se debe abordar en la ciudad de Córdoba, por parte del gobierno municipal, según las personas entrevistadas, es el “desempleo”, referido por el 41% de las mismas —hay que aclarar sobre esta cuestión, que es una respuesta espontánea, porque no había opciones de respuestas cerradas, sino abierta. A continuación, la “emergencia sanitaria o de salud pública” es expresada por el 17% de las personas encuestadas, aunque llama la atención que se enuncia menos de la mitad de las veces que el “desempleo”. Y, en tercer lugar, la “falta de tejido empresarial y la creación de empleo” (el 10%).

Valoración de los partidos de la oposición

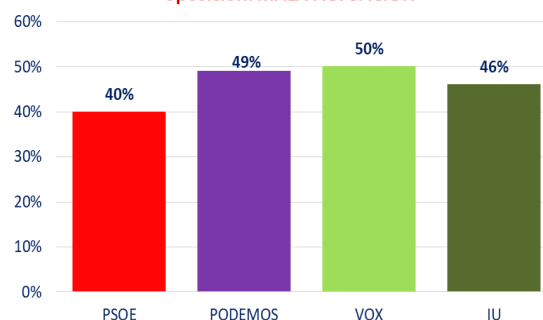
En lo que atañe a su actuación política, la valoración en general de los **partidos políticos de la oposición** en la corporación municipal es negativa. La opinión mayoritaria es que la actuación de los partidos políticos en la oposición es “mala”, siendo más destacada en VOX, Podemos e IU que en el caso de

PSOE, si bien también en este último caso es negativa: dicha valoración es vista como “mala” entre 4 y 5 de cada 10 personas encuestadas.

Problema que debería abordar de manera inmediata el equipo de gobierno en Córdoba



Valoración de la actuación de los partidos en la oposición: MALA ACTUACIÓN



Capacidad de los partidos políticos para resolver los principales problemas y asuntos públicos de Córdoba

En el presente barómetro se ha consultado a la ciudadanía cordobesa acerca de una serie de **asuntos de interés general** (economía, empleo, cultura y deporte, políticas sociales, vivienda social, violencia de género y medio ambiente y derechos de los animales), en aras a conocer su opinión sobre cuál o cuáles son los partidos que más confianza les generan para la gestión de los mismos. Dada la extensión de la información, se invita a los medios interesados a acudir directamente al **informe del barómetro**.

Conocimiento y valoración de los líderes políticos de Córdoba

El grado de **conocimiento de los líderes políticos** es elevado para José María Bellido (PP) y para Isabel Ambrosio (PSOE), con porcentajes de conocimiento del 80% para ambos. El resto se queda a mucha distancia. Pedro García (IU) es conocido por el 39%, Isabel Albás (Ciudadanos) por el 31%, Cristina Pedrajas (Podemos) por el 20% y Paula Banadelli (VOX) por el 15%. En cuanto a **valoración de los líderes**, ésta se recoge en la gráfica que acompaña, en el orden en que establecen las personas encuestadas.

Valoración de los líderes políticos de Córdoba

Valoración media (0-10)



Comportamiento político y electoral

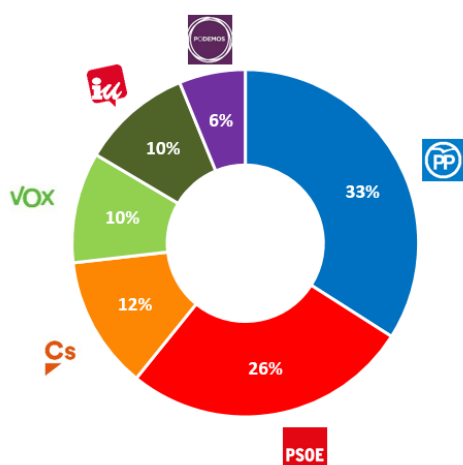
Si en el momento presente se convocasen **elecciones municipales**, la **estimación de voto** de la población cordobesa que participara en las mismas se expresaría de la siguiente manera: el Partido Popular ganaría las elecciones al ser el partido más votado con un 33% de los apoyos (3,5 puntos por encima de los resultados obtenidos en las elecciones del 26M de 2019). El PSOE quedaría en segundo lugar y contaría con el 26% de la confianza social de la población cordobesa (casi un punto menos que en las pasadas elecciones municipales). Ciudadanos recibiría un 12% de los votos (siendo el partido que mayor desgaste sufriría, con un 2,7% menos de los votos que obtuvo en las pasadas elecciones). VOX recibiría el 10% de los votos del electorado (recibiría 1,6% más de votos que en las pasadas elecciones municipales). IU seguiría contando con un 10% de los votos (un escaso 0,3% menos que en 2019). Y Podemos contaría con el 6% de la confianza social (incrementando un ligero 0,1% con respecto

a las pasadas elecciones). El **porcentaje de abstención** sería elevado, en torno al 42% de la población en edad de votar.

Estos resultados producirían algunos cambios en la **distribución de concejales** entre los distintos grupos municipales, tal como se refleja en la siguiente figura. Para poder realizar dicha estimación, se ha aplicado el sistema de la Ley d'Hondt. Si se comparan estos resultados con los de las elecciones municipales del pasado 26 de mayo de 2019, la fotografía sería la que se presenta en la tabla que se presenta a continuación.

IMPORTANTE: En el presente informe sólo presentamos los datos de ESTIMACIÓN, por considerarlos más fiables que los datos de INTENCIÓN DIRECTA DE VOTO. La estimación la elaboramos a partir de un análisis de regresión incluyendo las siguientes variables: (1) recuerdo de voto, (2) intención directa de voto, (3) valoración del gobierno municipal, (4) valoración de los partidos de la oposición y (5) valoración de los líderes políticos. Dada la volatilidad del voto en nuestros días, basarse en la intención de voto puede conducir a un sesgo importante en la interpretación del comportamiento electoral. Por ello, se ha preferido optar aquí por la estimación en lugar de por la intención directa para medir dicho comportamiento.

Estimación del comportamiento electoral ante unas elecciones municipales en Córdoba en diciembre de 2020



Elecciones Municipales Mayo 2019

Barómetro Córdoba 2020

	Voto	Concejales	Votos	Concejales
PP	29,6%	9	33,1% (+3,5%)	10 (+1)
PSOE	26,7%	8	25,8% (-0,9%)	8
Cs	15,1%	5	12,4% (-2,7%)	3 (-2)
I+D	10,7%	3	10,4% (-0,3%)	3
VOX	8,0%	2	9,6% (+1,6%)	3 (+1)
ENEROS	6,2%	2	6,3% (+0,1%)	2